



Bibliopro

INFORME TÉCNICO DE INSTRUMENTOS DE RESULTADOS PERCIBIDOS POR LOS PACIENTES (PRO): PSORIASIS

Aída Ribera (Grupo 08), Jordi Alonso (Grupo 09), Montse Ferrer (Grupo 09), Luis Rajmil (Grupo 15), José María Ramada (Grupo 47), José María Valderas (Universidad de Exeter), Pablo Martínez-Martín (Grupo 509), M^a Joao Forjaz (Grupo 10), Susana Ochoa (Grupo 11), José María Quintana (Grupo 14), Juan M. Ramos Goñi, Jorge Arias (Grupo 15), Carmen Rodríguez-Blázquez (Grupo 509), Amaia Bilbao (Grupo 13), Pablo Rebollo

Diciembre 2024

Ámbito Internacional

Informe técnico 2024

Instrumentos de resultados percibidos por los pacientes (PRO): Psoriasis

A pesar del aumento de evidencias científicas acumuladas durante las últimas décadas sobre las ventajas de los instrumentos PRO (cada vez más sólido en desarrollo, validación y/o propiedades métricas), su aplicación en la práctica clínica o en la planificación sanitaria es claramente insuficiente. Entre las barreras que dificultan su papel en la toma de decisiones sanitarias destacan la falta de familiaridad (que dificulta su interpretación) y la carga adicional que supone su aplicación. Sin embargo, los instrumentos PRO han demostrado ser útiles en un número considerable de aplicaciones distintas. Se han ido incorporando a las encuestas nacionales de salud de diversos países como Reino Unido, Finlandia, Suecia o EEUU entre otros, para la evaluación y monitorización de la salud de la población general. La Encuesta Nacional de Salud de España incorporó por primera vez un instrumento PRO en 2011, aunque algunas CCAA los administran en sus encuestas de salud desde hace más de una década. También se aplican para la evaluación del impacto de intervenciones de salud.

Una de las aplicaciones más clásicas en investigación ha sido en los ensayos clínicos. De hecho, las recomendaciones de la FDA y la EMEA (European Medicines Agency) sobre la incorporación de la calidad de vida de los pacientes en las fichas técnicas de los medicamentos son pruebas evidentes del interés creciente suscitado por los instrumentos PRO. En el Reino Unido, la medición de resultados percibidos por los pacientes ha experimentado recientemente un gran impulso debido a las evaluaciones económicas del National Institute for Health and Clinical Excellence y a la iniciativa PROMS del National Health Service para el análisis de la calidad asistencial (desde 2009 se administran instrumentos PRO a todos los

pacientes sometidos a cuatro procedimientos quirúrgicos electivos -hernia inguinal, varices, prótesis de cadera y rodilla). La aplicación de estos instrumentos también ha demostrado ser útil en la detección precoz de la depresión y otros trastornos psiquiátricos. Finalmente, los instrumentos PRO se están incorporando a la práctica clínica habitual. La monitorización del estado de salud individual tiene un potencial importante en la mejora del manejo clínico del paciente y la provisión de los servicios sanitarios pertinentes. Para cada una de las aplicaciones comentadas es necesario utilizar un instrumento concreto.

A continuación, se describen a través de su ficha técnica los instrumentos PRO identificados hasta diciembre de 2024 en las revisiones sistemáticas de la literatura de BiblioPRO, la biblioteca virtual de PRO en español, llevada a cabo por miembros de distintos grupos CIBERESP y gracias a la cual se facilita la identificación y selección del instrumento más adecuado para cada fin, bien sea en el ámbito de la práctica clínica, investigación o monitorización de la salud poblacional.

ÍNDICE

EARP – Early Arthritis for Psoriatic Patients questionnaire	4
GEPARDa – German Psoriasis Arthritis Diagnostic questionnaire	5
NAPPA-PBI/QoL – Nail Assessment in Psoriasis and Psoriatic Arthritis	6
PASE – Psoriatic Arthritis Screening and Evaluation	7
PBI - Patient Benefit Index	8
PDI – Psoriasis Disability Index	9
PNQ – Patient Needs Questionnaire	10
PSAB – Psoriasis Skin Appearance Bothersomeness scale	11
PsAID – Psoriatic Arthritis Impact of disease	12
PsAQoL – Psoriatic Arthritis Quality of Life Questionnaire	13
PSI – Psoriasis Symptom Inventory	14
PSO-LIFE – Psoriasis Quality of Life	15
PSORIQoL – Psoriasis Index of Quality of Life	16
PSSD – Psoriasis Symptoms and Signs Diary	17
SAPASI – Self-Administered Psoriasis Area and Severity Index	18
SSTPQ – Spanish Satisfaction with Treatment of Psoriasis Questionnaire	19

EARP

Early Arthritis for Psoriatic Patients questionnaire

TIPO DE CONTENIDO	Nº DE ÍTEMS	DIMENSIONES
Esca la de síntomas	10	1
ENFERMEDAD	MEDIDAS	
Piel y tejido subcutáneo	Psicométrico	
POBLACIÓN	PALABRAS CLAVE	
Todos los géneros	Dermatología	


Versión original + Versión Española

	Versión original	Versión española
Nombre	Early Arthritis for Psoriatic Patients questionnaire	Early Arthritis for Psoriatic Patients questionnaire
Autores	Tinzazzi, I	Busquets-Pérez, M
País	Italia	
Referencia	Rheumatology (Oxford). 2012 Nov;51(11):2058-63.	Actas Dermosifiliogr. 2017;108(10):924-930
Correspondencia	Unit of Rheumatology, University of Verona, P. le Scuro, 1 37134 Verona, Italy.	J.García-Gavín. Clínica Pérez & Gavín dermatólogos, Vigo, Pontevedra, España.
E-mail	ilariatinzazzi@yahoo.it	jgavin@pgdermatologos.com
Otros		
Gestión	Contactar con autores	

Cuestionario



Más información



Puntuación



Evaluación EMPRO



No disponemos de la gestión de esta sublicencia.
Debe contactar con los autores para solicitar su uso.

[CONTACTAR CON AUTORES](#)

[Contactar con autores \(Versión española\)](#)

GEPARDa

German Psoriasis Arthritis Diagnostic questionnaire

TIPO DE CONTENIDO	Nº DE ÍTEMS	DIMENSIONES
Escala de síntomas	13	1
ENFERMEDAD	MEDIDAS	
Piel y tejido subcutáneo	Clinimétrico	
POBLACIÓN	PALABRAS CLAVE	
Todos los géneros	Psoriasis Arthritis Diagnostic	


Versión original + Versión Española

	Versión original	Versión española
Nombre	German Psoriasis Arthritis Diagnostic questionnaire	German Psoriasis Arthritis Diagnostic questionnaire - Spanish (Argentinian) version
Autores	Peter Härtle	María Victoria Martire
País	Alemania	Argentina
Referencia	Dermatology. 2016;232(5):597-605.	Dermatology. 2019;235(2):101-106.
Correspondencia	Klinik für Rheumatologie, Klinische Immunologie und Physikalische Therapie, Katholisches Klinikum Mainz, Mainz, Germany	Instituto Médico Platense, La Plata, Argentina
E-mail	p-haerle@kkmainz.de	martirevictoria@gmail.com
Otros		
Gestión	Contactar con autores	

Cuestionario



Más información



Puntuación



Evaluación EMPRO



No disponemos de la gestión de esta sublicencia.
Debe contactar con los autores para solicitar su uso.

[CONTACTAR CON AUTORES](#)

[Contactar con autores \(Versión española\)](#)

NAPPA-PBI/QoL

Nail Assessment in Psoriasis and Psoriatic Arthritis

TIPO DE CONTENIDO

Calidad de Vida Relacionada con la Salud o Salud Percibida

ENFERMEDAD

Piel y tejido subcutáneo

POBLACIÓN

Todos los géneros

Nº DE ÍTEMS

24

MEDIDAS

Psicométrico

PALABRAS CLAVE

psoriasis

psoriatic arthritis

nail

DIMENSIONES

Quality of Life

Patient Benefit Index


Versión original + Versión Española

	Versión original	Versión española
Nombre	Nail Assessment in Psoriasis and Psoriatic Arthritis	Nail Assessment in Psoriasis and Psoriatic Arthritis
Autores	Blome C	Blome C
País	Alemania	España
Referencia	Br J Dermatol. 2014 Mar;170(3):591-8	Qual Life Res (2016) 25:1179-1188
Correspondencia	Institute for Health Services Research in Dermatology and Nursing (IVDP), German Center of Health Services Research in Dermatology (CVderm), University Medical Center Hamburg-Eppendorf, Martinistraße 52, 20246 Hamburg, Germany	Institute for Health Services Research in Dermatology and Nursing (IVDP), German Center of Health Services Research in Dermatology (CVderm), University Medical Center Hamburg-Eppendorf, Martinistraße 52, 20246 Hamburg, Germany
E-mail	c.blome@uke.de	c.blome@uke.de
Otros		
Gestión	Contactar con autores	

Cuestionario



Más información



Puntuación



Evaluación EMPRO



No disponemos de la gestión de esta sublicencia.
Debe contactar con los autores para solicitar su uso.

CONTACTAR CON AUTORES

[Contactar con autores \(Versión española\)](#)

PASE

Psoriatic Arthritis Screening and Evaluation

TIPO DE CONTENIDO	Nº DE ÍTEMS	DIMENSIONES
Escala de síntomas	15	2
ENFERMEDAD	MEDIDAS	
Piel y tejido subcutáneo	Psicométrico	
POBLACIÓN	PALABRAS CLAVE	
Todos los géneros	Psoriasis	


Versión original + Versión Española

	Versión original	Versión española
Nombre	Psoriatic Arthritis Screening and Evaluation	Cuestionario de Evaluación y análisis de Artritis Psoriásica
Autores	Abrar A	Soriano ER
País	Estados Unidos	
Referencia	J Am Acad Dermatol. 2007 Oct;57(4):581-7	Rheumatology (Oxford). 2013 Mar;52(3):510-4.
Correspondencia	Abrar A. Qureshi, MD, MPH, Assistant Professor, Harvard Medical School, Department of Dermatology, Brigham and Women's Hospital, 45 Francis St, 221L, Boston, MA 02115	Enrique R. Soriano, Sección Reumatología, Servicio de Clínica Médica, Hospital Italiano de Buenos Aires, Gascon 450 (1181), Ciudad Autónoma de Buenos Aires, Argentina
E-mail	aqureshi@bics.bwh.harvard.edu	enrique.soriano@hospitalitaliano.org.ar
Otros		
Gestión	Contactar con autores	

Cuestionario



Más información



Puntuación



Evaluación EMPRO



No disponemos de la gestión de esta sublicencia.
Debe contactar con los autores para solicitar su uso.

CONTACTAR CON AUTORES

[Contactar con autores \(Versión española\)](#)

PBI

Patient Benefit Index

TIPO DE CONTENIDO

Estado funcional o actividades de la vida diaria

ENFERMEDAD

Piel y tejido subcutáneo

POBLACIÓN

Todos los géneros

Nº DE ÍTEMS

23

MEDIDAS

Psicométrico

PALABRAS CLAVE

Psoriasis

Benefit

Lymphedema

Pruritus

DIMENSIONES

Patient Needs Questionnaire

Patient Benefit Questionnaire


Versión original + Versión Española

	Versión original	Versión española
Nombre	Patient Benefit Index	Patient Benefit Index
Autores	Augustin M	Blome C
País	Alemania	
Referencia	Arch Dermatol Res. 2009 Sep;301(8):561-71.	Qual Life Res. 2016 May;25(5):1179-8
Correspondencia	Department of Dermatology, German Center for Health Services Research in Dermatology (CVderm), University Clinics of Hamburg, Martinistr. 52, 20246 Hamburg, Germany	Institute for Health Services Research in Dermatology and Nursing (IVDP), German Center of Health Services Research in Dermatology (CVderm), University Medical Center Hamburg-Eppendorf, Martinistraße 52, 20246 Hamburg, Germany
E-mail	m.augustin@uke.uni-hamburg.de	c.blome@uke.de
Otros		
Gestión	Contactar con autores	

Cuestionario



Más información



Puntuación



Evaluación EMPRO



No disponemos de la gestión de esta sublicencia.
Debe contactar con los autores para solicitar su uso.

CONTACTAR CON AUTORES

[Contactar con autores \(Versión española\)](#)

PDI

Psoriasis Disability Index

TIPO DE CONTENIDO

Calidad de Vida Relacionada con la Salud o Salud Percibida

ENFERMEDAD

Piel y tejido subcutáneo

POBLACIÓN

Todos los géneros

Nº DE ÍTEMS

15

MEDIDAS

Psicométrico

PALABRAS CLAVE

Psoriasis

DIMENSIONES

Información en proceso de búsqueda


Versión original + Versión Española

	Versión original	Versión española
Nombre	Psoriasis Disability Index	Índice para la Discapacidad por Psoriasis
Autores	Finlay AY	Badía X
País	Reino Unido	España
Referencia	Clin Exper Derm, 1987; 12: 8-11	Actas Dermosifiliogr. 2005 Dec;96(10):659-68.
Correspondencia	Dept. Dermatology, University of Wales College of Medicine, Wales, UK	Xavier Badía. Grupo Health Outcomes Research Europe. Avda. Diagonal, 618. 08021 Barcelona. España.
E-mail	FinlayAY@cardiff.ac.uk	xbadia@hor-europe.com
Otros		
Gestión	Contactar con autores	

Cuestionario



Más información



Puntuación



Evaluación EMPRO



No disponemos de la gestión de esta sublicencia.
Debe contactar con los autores para solicitar su uso.

[CONTACTAR CON AUTORES](#)

[Contactar con autores \(Versión española\)](#)

PNQ

Patient Needs Questionnaire

TIPO DE CONTENIDO	Nº DE ÍTEMS	DIMENSIONES
Estado funcional o actividades de la vida diaria	5	1
ENFERMEDAD	MEDIDAS	
Piel y tejido subcutáneo	Psicométrico	
POBLACIÓN	PALABRAS CLAVE	
Todos los géneros	psoriasis needs	


Versión original + Versión Española

	Versión original	Versión española
Nombre	Patient Needs Questionnaire	Patient Needs Questionnaire
Autores	Augustin M	Blome C
País		
Referencia	Arch Dermatol Res. 2009 Sep;301(8):561-71	Qual Life Res. 2016 May;25(5):1179-88
Correspondencia	Department of Dermatology, German Center for Health Services Research in Dermatology (CVderm), University Clinics of Hamburg, Martinistr. 52, 20246 Hamburg, Germany	Institute for Health Services Research in Dermatology and Nursing (IVDP), German Center of Health Services Research in Dermatology (CVderm), University Medical Center Hamburg-Eppendorf, Martinistraße 52, 20246 Hamburg, Germany
E-mail	m.augustin@uke.uni-hamburg.de	c.blome@uke.de
Otros		
Gestión	Contactar con autores	

Cuestionario



Más información



Puntuación



Evaluación EMPRO



No disponemos de la gestión de esta sublicencia.
Debe contactar con los autores para solicitar su uso.

CONTACTAR CON AUTORES

[Contactar con autores \(Versión española\)](#)

PSAB

Psoriasis Skin Appearance Bothersomeness scale

TIPO DE CONTENIDO

Escala de síntomas

ENFERMEDAD

Piel y tejido subcutáneo

POBLACIÓN

Todos los géneros

Nº DE ÍTEMS

3

MEDIDAS

Psicométrico

PALABRAS CLAVE

Psoriasis


Versión original + Versión Española

	Versión original	Versión española
Nombre	Psoriasis Skin Appearance Bothersomeness scale	Psoriasis Skin Appearance Bothersomeness scale
Autores	Naegeli AN	Kimball AB
País	Estados Unidos	
Referencia	J Am Acad Dermatol. 2014;70(5 Suppl 1):AB191	J Am Acad Dermatol. 2016 Dec;75(6):1156-1161
Correspondencia	April N. Naegeli, Eli Lilly & Co. Lilly Corporate Center, DC 1730 Indianapolis, IN 46285, USA	Massachusetts General Hospital and Harvard Medical School, Boston, Massachusetts
E-mail	naegelian@lilly.com	akimball@mgc.harvard.edu
Otros		
Gestión	Contactar con autores	


Cuestionario



Más información



Puntuación



Evaluación EMPRO



No disponemos de la gestión de esta sublicencia.
Debe contactar con los autores para solicitar su uso.

[CONTACTAR CON AUTORES](#)

[Contactar con autores \(Versión española\)](#)

PsAID

Psoriatic Arthritis Impact of Disease

TIPO DE CONTENIDO

Calidad de Vida Relacionada con la Salud o Salud Percibida

ENFERMEDAD

Sistema osteomuscular y tejido conectivo

POBLACIÓN

Todos los géneros

Nº DE ITEMS

12

MEDIDAS

Psicométrico

PALABRAS CLAVE

Psoriasis

DIMENSIONES

9

Versión original + Versión Española

	Versión original	Versión española
Nombre	Psoriatic Arthritis Impact of Disease	Psoriatic Arthritis Impact of Disease
Autores	Gossec L	Gossec L
País	Francia	España
Referencia	Ann Rheum Dis. 2014 Jun;73(6):1012-9.	Ann Rheum Dis. 2014 Jun;73(6):1012-9.
Correspondencia	Hôpital Pitié-Salpêtrière, Service de Rhumatologie, 47-83, boulevard de l'Hôpital - 75013 Paris France	Hôpital Pitié-Salpêtrière, Service de Rhumatologie, 47-83, boulevard de l'Hôpital - 75013 Paris France
E-mail	laure.gossec@psl.aphp.fr	laure.gossec@psl.aphp.fr
Otros	Este instrumento está incluido en el conjunto estándar de resultados para Artritis Inflamatoria, propuesto por la International Consortium for Health Outcomes Measurement (ICHOM).	
Gestión	Contactar con autores	

Cuestionario



Más información



Puntuación



Evaluación EMPRO



No disponemos de la gestión de esta sublicencia.
Debe contactar con los autores para solicitar su uso.

CONTACTAR CON AUTORES

Contactar con autores (Versión española)

PsAQoL

Psoriatic Arthritis Quality of Life Questionnaire

TIPO DE CONTENIDO

Calidad de Vida Relacionada
con la Salud o Salud
Percibida

ENFERMEDAD

Sangre, órganos
hematopoyéticos y
trastornos mecanismo
inmune

POBLACIÓN

Todos los géneros

Nº DE ÍTEMS

20

MEDIDAS

Psicométrico

PALABRAS CLAVE

Artritis psoriásica
Calidad de vida

DIMENSIONES

1


Versión original + Versión Española

	Versión original	Versión española
Nombre	Psoriatic Arthritis Quality of Life Questionnaire	Psoriatic Arthritis Quality of Life Questionnaire
Autores	McKenna SP	
País	Reino Unido	España
Referencia	<u>Ann Rheum Dis. 2004 Feb;63(2):162-9.</u>	
Correspondencia	Dr S P McKenna, Galen Research, Enterprise House, Manchester Science Park, Lloyd Street North, Manchester M15 6SE, UK	Galen Research, B1 Chorlton Mill, 3 Cambridge Street, Manchester, M1 5BY, UK
E-mail	<u>gr@galen-research.com</u>	<u>gr@galen-research.com</u>
Otros		
Gestión	Gestión externa	

Cuestionario



Más información



Puntuación



Evaluación EMPRO



La gestión de esta sublicencia se realiza en una web exterior a Bibliopro.

SOLICITAR PERMISOS (WEB EXTERNA)

PSI

Psoriasis Symptom Inventory

TIPO DE CONTENIDO	Nº DE ÍTEMS	DIMENSIONES
Escaleta de síntomas	8	1
ENFERMEDAD	MEDIDAS	
Piel y tejido subcutáneo	Psicométrico	
POBLACIÓN	PALABRAS CLAVE	
Todos los géneros	Psoriasis Síntomas	


Versión original + Versión Española

	Versión original	Versión española
Nombre	Psoriasis Symptom Inventory	Psoriasis Symptom Inventory
Autores	Martin ML	Strober B
País	Estados Unidos	Chile
Referencia	<u>J Dermatolog Treat. 2013 Aug;24(4):255-60.</u>	<u>Am J Clin Dermatol . 2019 Oct;20(5):699-709.</u>
Correspondencia	Health Research Associates, Seattle, WA, USA.	University of Connecticut Health Center, 21 South Road, Second Floor, Farmington, CT 06032, USA
E-mail	<u>martin@hrainc.net</u>	<u>strober@centralctderm.com</u>
Otros		
Gestión	Contactar con autores	

Cuestionario



Más información



Puntuación



Evaluación EMPRO



No disponemos de la gestión de esta sublicencia.
Debe contactar con los autores para solicitar su uso.

[CONTACTAR CON AUTORES](#)

[Contactar con autores \(Versión española\)](#)

PSO-LIFE

Psoriasis Quality of Life

TIPO DE CONTENIDO	Nº DE ÍTEMS	DIMENSIONES
Calidad de Vida Relacionada con la Salud o Salud Percibida	37	1
ENFERMEDAD	MEDIDAS	
Piel y tejido subcutáneo	Psicométrico	
POBLACIÓN	PALABRAS CLAVE	
Todos los géneros	Psoriasis	


Versión original + Versión Española

	Versión original	Versión española
Nombre	Psoriasis Quality of Life	Psoriasis Quality of Life
Autores	Dauden E	Dauden E
País	España	
Referencia	Health Qual Life Outcomes. 2012 May 24;10:56	Health Qual Life Outcomes. 2012 May 24;10:56
Correspondencia	Department of Dermatology, Hospital Universitario de la Princesa, Madrid, Spain.	Department of Dermatology, Hospital Universitario de la Princesa, Madrid, Spain.
E-mail	gonzalo_noceapulfer@merck.com	gonzalo_noceapulfer@merck.com
Otros		
Gestión	Contactor con autores	

Cuestionario



Más información



Puntuación



Evaluación EMPRO



No disponemos de la gestión de esta sublicencia.
Debe contactar con los autores para solicitar su uso.

[CONTACTAR CON AUTORES](#)

[Contactar con autores \(Versión española\)](#)

PSORIQoL

Psoriasis Index of Quality of Life

TIPO DE CONTENIDO

Calidad de Vida Relacionada con la Salud o Salud Percibida

ENFERMEDAD

Piel y tejido subcutáneo

POBLACIÓN

Todos los géneros

Nº DE ÍTEMS

25

MEDIDAS

Psicométrico

PALABRAS CLAVE

Psoriasis

DIMENSIONES

1

Versión original + Versión Española

	Versión original	Versión española
Nombre	Psoriasis Index of Quality of Life	Psoriasis Index of Quality of Life
Autores	Stephen P.McKenna.	McKenna SP
País	Reino Unido	
Referencia	Br J Dermatol. 2003 Aug;149(2):323-31	Galen Research
Correspondencia	Galen Research, Enterprise House, Lloyd Street North, Manchester M15 6SE, UK	Galen Research, Enterprise House, Lloyd Street North, Manchester M15 6SE, UK
E-mail	smckenna@galen-research.com	smckenna@galen-research.com
Otros		
Gestión	Contactar con autores	

Cuestionario



Más información



Puntuación



Evaluación EMPRO



No disponemos de la gestión de esta sublicencia.
Debe contactar con los autores para solicitar su uso.

[CONTACTAR CON AUTORES](#)

[Contactar con autores \(Versión española\)](#)

PSSD

Psoriasis Symptoms and Signs Diary

TIPO DE CONTENIDO

Calidad de Vida Relacionada con la Salud o Salud Percibida

ENFERMEDAD

Otras enfermedades o condiciones

POBLACIÓN

Todos los géneros

Nº DE ÍTEMS

11

MEDIDAS

Psicométrico

PALABRAS CLAVE

Psoriasis

DIMENSIONES

Síntomas

Signos


Versión original + Versión Española

	Versión original	Versión española
Nombre	Psoriasis Symptoms and Signs Diary	Psoriasis Symptoms and Signs Diary
Autores	Steven R. Feldman	The Mapi Group
País	Estados Unidos	España
Referencia	J Dermatolog Treat. 2016 Aug;27(4):322-7.	
Correspondencia	Chenglong Han, PhD, Janssen Global Services LLC, 200 Great Valley Parkway, Mailstop M-5-12, Malvern, PA 19355, USA	MAPI Research Trust, PROVIDE™ 27, rue de la Villette, 69003 Lyon, France
E-mail	CHan3@its.jnj.com	CHan3@its.jnj.com
Otros		
Gestión	Gestión externa	

Cuestionario



Más información



Puntuación



Evaluación EMPRO



La gestión de esta sublicencia se realiza en una web exterior a Bibliopro.

[SOLICITAR PERMISOS \(WEB EXTERNA\)](#)

SAPASI

Self-Administered Psoriasis Area and Severity Index

TIPO DE CONTENIDO	Nº DE ÍTEMS	DIMENSIONES
Calidad de Vida Relacionada con la Salud o Salud Percibida	1	1
ENFERMEDAD	MEDIDAS	
Piel y tejido subcutáneo	Clinimétrico	
POBLACIÓN	PALABRAS CLAVE	
Todos los géneros	Psoriasis	


Versión original + Versión Española

	Versión original	Versión española
Nombre	Self-Administered Psoriasis Area and Severity Index	Self-Administered Psoriasis Area and Severity Index
Autores	Feldman SR	Del Alcázar Viladomiu E
País	Estados Unidos	España
Referencia	<u>J Invest Dermatol. 1996 Jan;106(1):183-6.</u>	<u>Actas Dermosifiliogr. 2019 Sep;110(7):606-610</u>
Correspondencia	Department of Dermatology, Bowman Gray School of Medicine, Wake Forest University, Winston-Salem, NC 27157-1071, USA.	Servicio de Dermatología, Hospital Universitari Sagrat Cor, Barcelona, España
E-mail	<u>sfeldman@wakehealth.edu</u>	<u>elenadelalcazarviladomiu@gmail.com</u>
Otros		
Gestión	Gestión externa	

Cuestionario



Más información



Puntuación



Evaluación EMPRO



La gestión de esta sublicencia se realiza en una web exterior a Bibliopro.

SOLICITAR PERMISOS (WEB EXTERNA)

SSTPQ

Spanish Satisfaction With Treatment of Psoriasis Questionnaire

TIPO DE CONTENIDO	Nº DE ÍTEMS	DIMENSIONES
Satisfacción con la asistencia sanitaria o el tratamiento	12	1
ENFERMEDAD	MEDIDAS	
Piel y tejido subcutáneo	Psicométrico	
POBLACIÓN	PALABRAS CLAVE	
Todos los géneros	Psoriasis	

Versión original + Versión Española

	Versión original	Versión española
Nombre	Spanish Satisfaction With Treatment of Psoriasis Questionnaire	Cuestionario español de Satisfacción de Tratamiento en Psoriasis
Autores	Ribera, M.	Ribera, M.
País	España	España
Referencia	<u>Actas Dermosifiliogr. 2011 Jan;102(1):28-38</u>	<u>Actas Dermosifiliogr. 2011 Jan;102(1):28-38</u>
Correspondencia	Servicio de Dermatología, Hospital Universitari de Sabadell, Corporació Parc Taulí, Sabadell, Barcelona, Spain	Servicio de Dermatología, Hospital Universitari de Sabadell, Corporació Parc Taulí, Sabadell, Barcelona, Spain
E-mail	<u>miquel.ribera@uab.cat</u>	<u>miquel.ribera@uab.cat</u>
Otros		
Gestión	Bibliopro	

Cuestionario



Más información



Puntuación



Evaluación EMPRO



ADQUIRIR SUBLICENCIA

ToPAS

Toronto Psoriatic Arthritis Screening Questionnaire

TIPO DE CONTENIDO	Nº DE ÍTEMS	DIMENSIONES
Escala de síntomas	12	3
ENFERMEDAD	MEDIDAS	
Piel y tejido subcutáneo	Psicométrico	
POBLACIÓN	PALABRAS CLAVE	
Todos los géneros	Psoriasis Artritis	

Versión original + Versión Española

	Versión original	Versión española
Nombre	Toronto Psoriatic Arthritis Screening Questionnaire	Toronto Psoriatic Arthritis Screening Questionnaire
Autores	Gladman, D.	Fernández-Ávila DG
País	Canadá	
Referencia	<u>Ann Rheum Dis. 2009 Apr;68(4):497-501</u>	<u>Rev Colomb Reumatol 2017;24:79-83</u>
Correspondencia	Toronto Western Research Institute, Psoriatic Arthritis Program, Centre for Prognosis Studies in The Rheumatic Diseases, University Health Network, Toronto Western Hospital, Toronto, Ontario, Canada	Unidad de Reumatología, Hospital Universitario San Ignacio, Pontificia Universidad Javeriana, Bogotá, Colombia
E-mail	<u>dafna.gladman@utoronto.ca</u>	<u>daniel.fernandez@javeriana.edu.co</u>
Otros		
Gestión	Contactar con autores	

Cuestionario	Más información	Puntuación	Evaluación EMPRO
			

No disponemos de la gestión de esta sublicencia.
Debe contactar con los autores para solicitar su uso.

CONTACTAR CON AUTORES

[Contactar con autores \(Versión española\)](#)